

CHROMEBOOK & G-SUITE QUICK GUIDE

FAMILY EDITION

EDUCATIONAL TECHNOLOGY

Department of

Teaching & Learning Supports



KCS | KNOX COUNTY SCHOOLS

如何使用

CHROMEBOOKS

Chromebooks是使用 Google Chrome 操作系统的笔记型电脑 (与 MAC OS 或Windows不同)。它主要用于网络浏览以及通过云端硬碟, 例如文档、简报和表格的应用程式进行工作。它的资料皆储存于云端, 而不是在电脑本身。

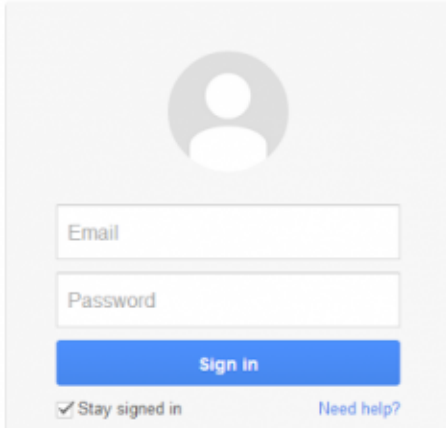


登录

登录时, 请使用KCS学生的用户名 `s#@student.knoxschools.org` 以及与 *Canvas* 相同的密码。

1. 电脑开机
2. 登录您孩子的Google account

如果您不知道您的密码, 请与您孩子的老师联系。



范例

John Smith

Student ID #1234567

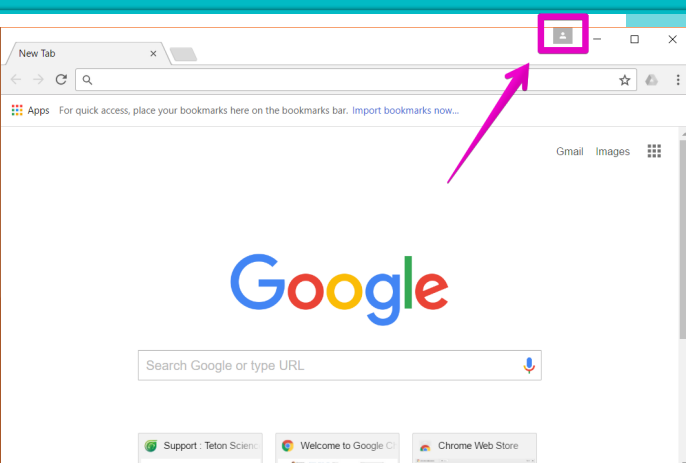
Username: S1234567@student.knoxschools.org

Password: JS4567kcs



随时连结


学生可以在任何电脑登录他们的Google帐户, 连结自己的云端硬碟来编辑他们的文件或其他测验练习。



如何使用 CHROMEBOOK

按键导览

在键盘上方的右上角找到电脑开机键。左侧图示帮助学生了解各个按键所代表的功能。



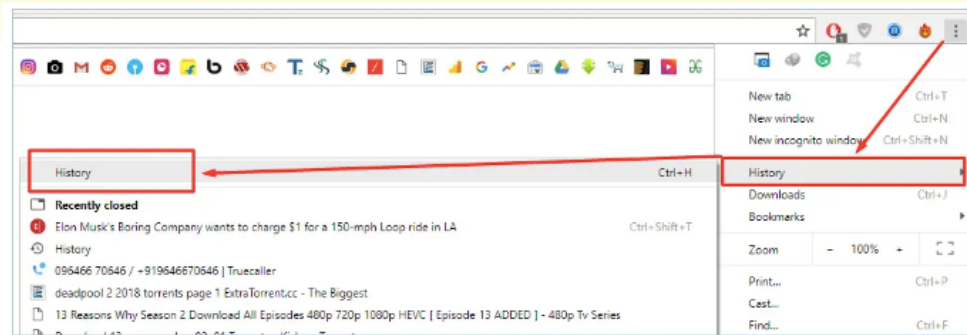
认识学生的CHROMEBOOK

使用工具栏选择要使用的程式。学生要做的所有作业几乎都将通过网络浏览器(Chrome)完成。学生将使用Chrome造访Canvas, Aspen和Google Drive。



查看您孩子的使用记录

要查看学生的浏览记录，请使用浏览器顶部的“历史记录”标签或浏览器窗口右上角的三点省略号。



**您的孩子无法
使用Gmail.**

更多关于 CHROMEBOOKS的问题?



- 联系您孩子的老师
- 使用云端硬碟右上角的协助图标(HELP ICON)

CHROMEBOOKS AND GOOGLE DRIVE (G-SUITE)

云端硬碟

Google Drive不仅仅是Chromebook的云端储存硬碟。学生无需将文件储存在笔记型电脑，而是储存在云端硬碟。他们可以在任何地方存取文件，甚至可以直接在云端硬碟上面开始编辑新的文件。



Google Docs

文件

Google Docs是一种文字编辑器，类似于Microsoft Word. 学生可以在云端硬碟里使用Google Docs来编写文章，完成课堂作业，以及与同学合作，一起完成作业。

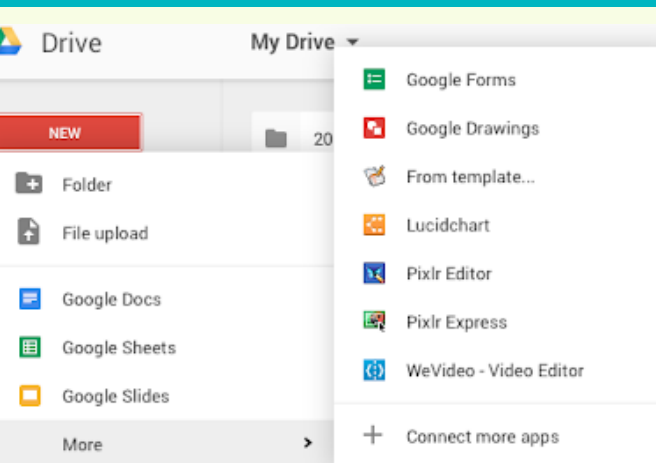


简报

Google Slides是一种简报显示工具，类似于Microsoft Powerpoint. 学生可以利用它来做笔记，参加线上讲座或与同学一起编辑文稿，报告展示/介绍。



Google Slides



工具列

Google Drive提供学生更多工具来查看或完成作业。当学生使用Google Drive tool来做作业时，它会自动将文件储存在学生的云端硬碟。

